



ФЕДЕРАЛЬНАЯ СЛУЖБА
ГОСУДАРСТВЕННОЙ СТАТИСТИКИ

ТЕРРИТОРИАЛЬНЫЙ ОРГАН ФЕДЕРАЛЬНОЙ
СЛУЖБЫ ГОСУДАРСТВЕННОЙ СТАТИСТИКИ
ПО ПЕНЗЕНСКОЙ ОБЛАСТИ

Торговля и услуги Пензенской области



в январе-июле 2022 года



ФЕДЕРАЛЬНАЯ СЛУЖБА
ГОСУДАРСТВЕННОЙ СТАТИСТИКИ

ТОРГОВЛЯ И УСЛУГИ

Пензенской области

в январе-июле 2022 года*

- 01 ОБОРОТ РОЗНИЧНОЙ ТОРГОВЛИ
- 02 СТРУКТУРА ФОРМИРОВАНИЯ ОБОРОТА РОЗНИЧНОЙ ТОРГОВЛИ
- 03 СТРУКТУРА ОБОРОТА РОЗНИЧНОЙ ТОРГОВЛИ
- 04 ПРОДАЖА ОСНОВНЫХ ВИДОВ ТОВАРОВ
- 05 ОБЪЕМ ПЛАТНЫХ УСЛУГ НАСЕЛЕНИЮ
- 06 СТРУКТУРА ПЛАТНЫХ УСЛУГ НАСЕЛЕНИЮ
- 07 ОБЪЕМ ПЛАТНЫХ УСЛУГ НАСЕЛЕНИЮ В РАЗРЕЗЕ ГОРОДОВ И РАЙОНОВ ПЕНЗЕНСКОЙ ОБЛАСТИ НА ДУШУ НАСЕЛЕНИЯ
- 08 ОБОРОТ ОБЩЕСТВЕННОГО ПИТАНИЯ
- 09 ОБОРОТ ОПТОВОЙ ТОРГОВЛИ

* Ежемесячные данные оперативной статистики





ОБОРОТ РОЗНИЧНОЙ ТОРГОВЛИ

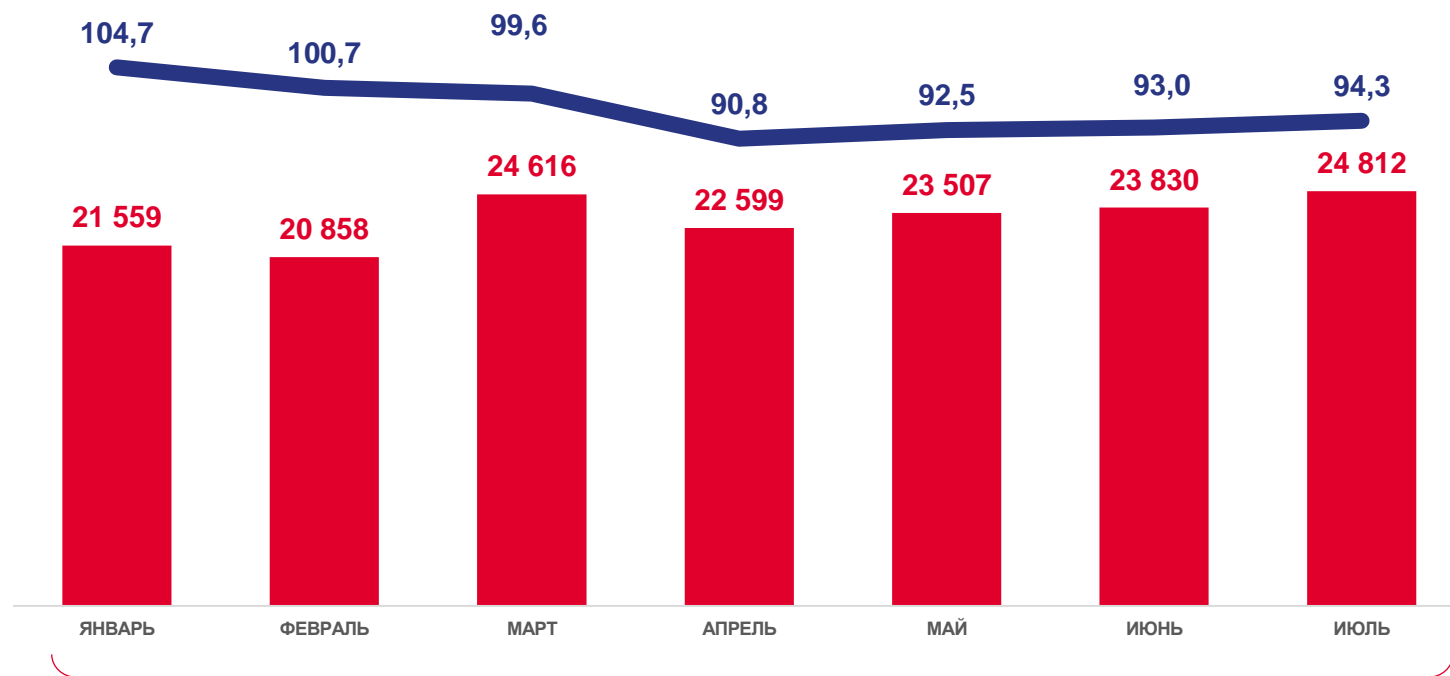
В январе-июле 2022 года



161,8 млрд рублей

-3,8%

к январю-июлю 2021 года
(в сопоставимых ценах)



2022

Оборот розничной торговли, млн рублей



В процентах к соответствующему месяцу
прошлого года (в сопоставимых ценах)





СТРУКТУРА ФОРМИРОВАНИЯ ОБОРОТА РОЗНИЧНОЙ ТОРГОВЛИ

В ПРОЦЕНТАХ ОТ ОБЩЕГО ОБЪЕМА ОБОРОТА РОЗНИЧНОЙ ТОРГОВЛИ

В январе-июле 2022 года



78,7 млрд рублей

-3,1%

к январю-июлю 2021 года
(в сопоставимых ценах)

Пищевые продукты, включая напитки,
и табачные изделия

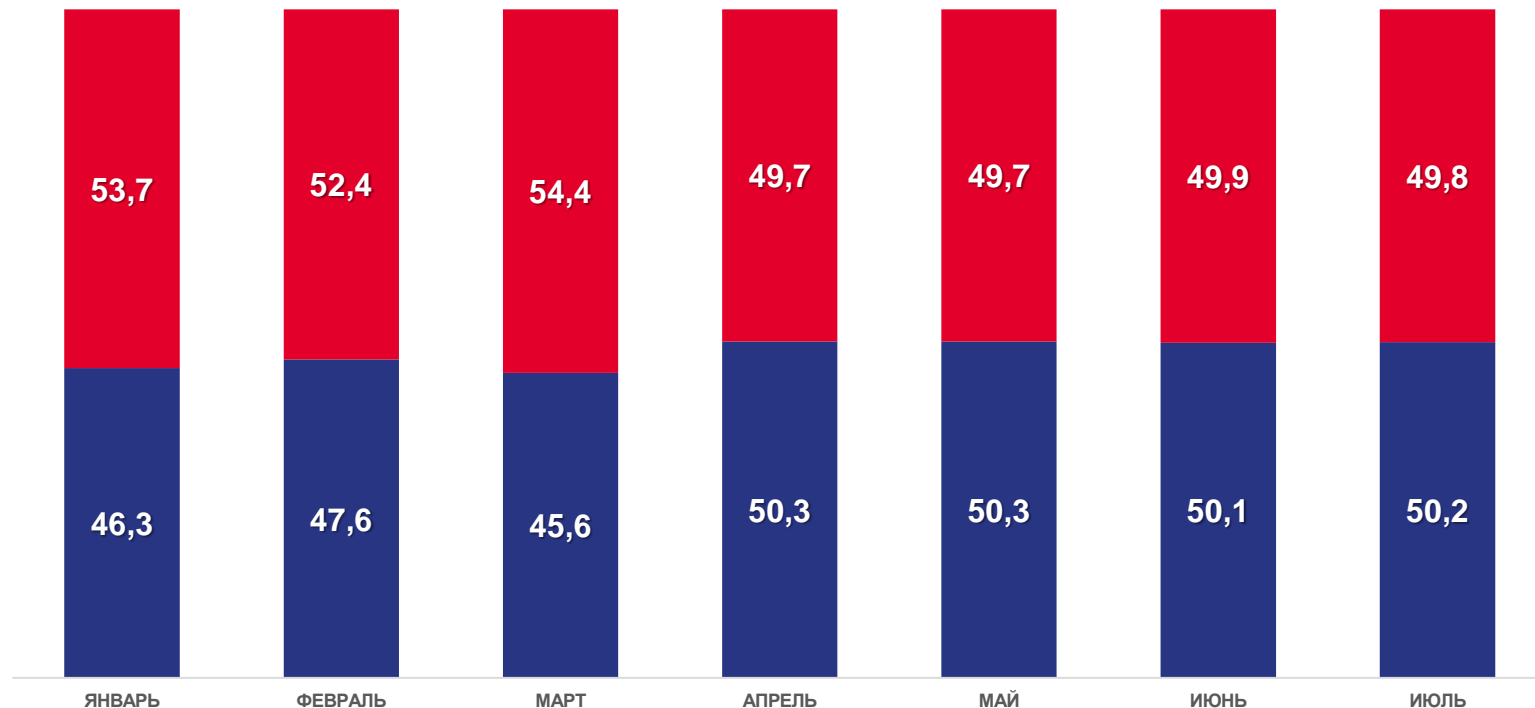


83,1 млрд рублей

-4,4%

к январю-июлю 2021 года
(в сопоставимых ценах)

Непродовольственные товары



2022



Непродовольственные товары



Продовольственные товары

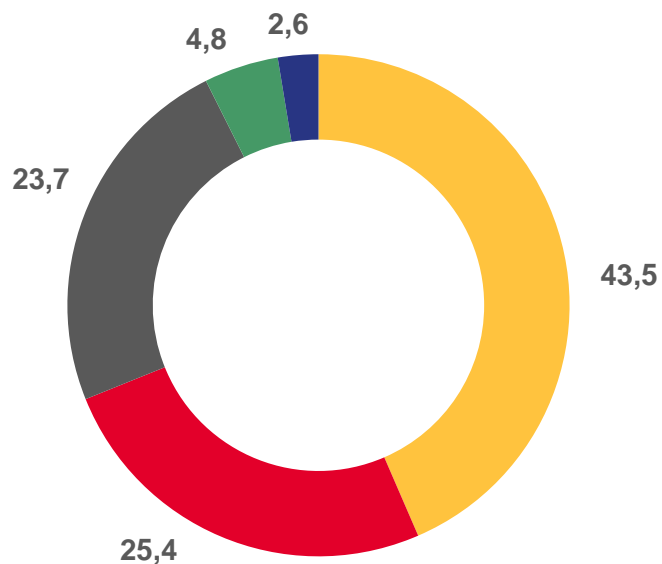




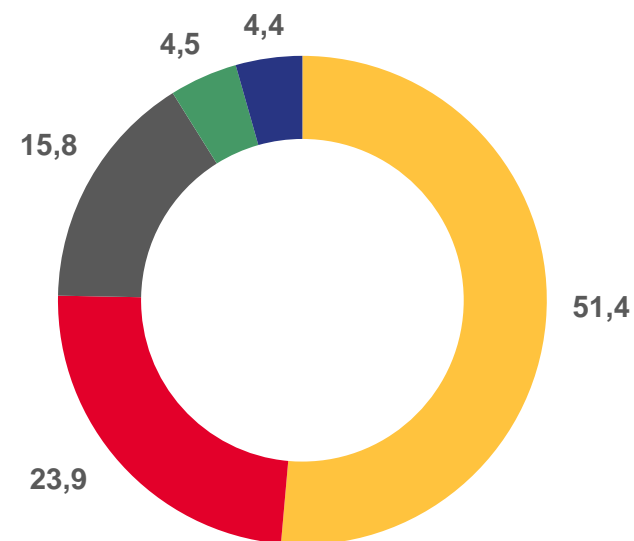
СТРУКТУРА ОБОРОТА РОЗНИЧНОЙ ТОРГОВЛИ

ПО ХОЗЯЙСТВУЮЩИМ СУБЪЕКТАМ, В ПРОЦЕНТАХ

В январе-июле 2022 года



В январе-июле 2021 года



- Организации, не относящиеся к субъектам малого и среднего предпринимательства
- Индивидуальные предприниматели, осуществляющие розничную торговлю
- Малые предприятия (включая микропредприятия)
- Продажа товаров на розничных рынках и ярмарках
- Субъекты среднего предпринимательства





ПРОДАЖА ОСНОВНЫХ ВИДОВ ТОВАРОВ В ЯНВАРЕ-ИЮЛЕ 2022 ГОДА

ПО ОРГАНИЗАЦИЯМ, НЕ ОТНОСЯЩИМСЯ К СУБЪЕКТАМ МАЛОГО ПРЕДПРИНИМАТЕЛЬСТВА
МЛН РУБ.



3 827,1
(-17,5%)

Мясо и мясные
продукты



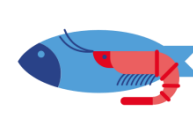
313,4
(-7,8%)

Яйца



263,5
(-18,5%)

Макаронные
изделия



893,1
(-15,5%)

Рыба, ракообразные и
моллюски




442,8
(-29,8%)

Сахар



3 311,1
(-19,9%)

Молочные
продукты



1 029,1
(-5,7%)

Хлеб
и хлебобулочные
изделия



394,2
(-6,6%)

Растительные
масла




2 610,2
(+53,5%)

Лекарственные
средства



1 785,1
(-10,0%)

Бытовыми
электротовары



157,9
(+49,3%)

Мебель



1 739,6
(-20,9%)

Мужская,
женская и
детская одежда



901,4
(+2,1%)

Аудио- и
видеотехника



405,4
(-33,3%)

Строительные
материалы



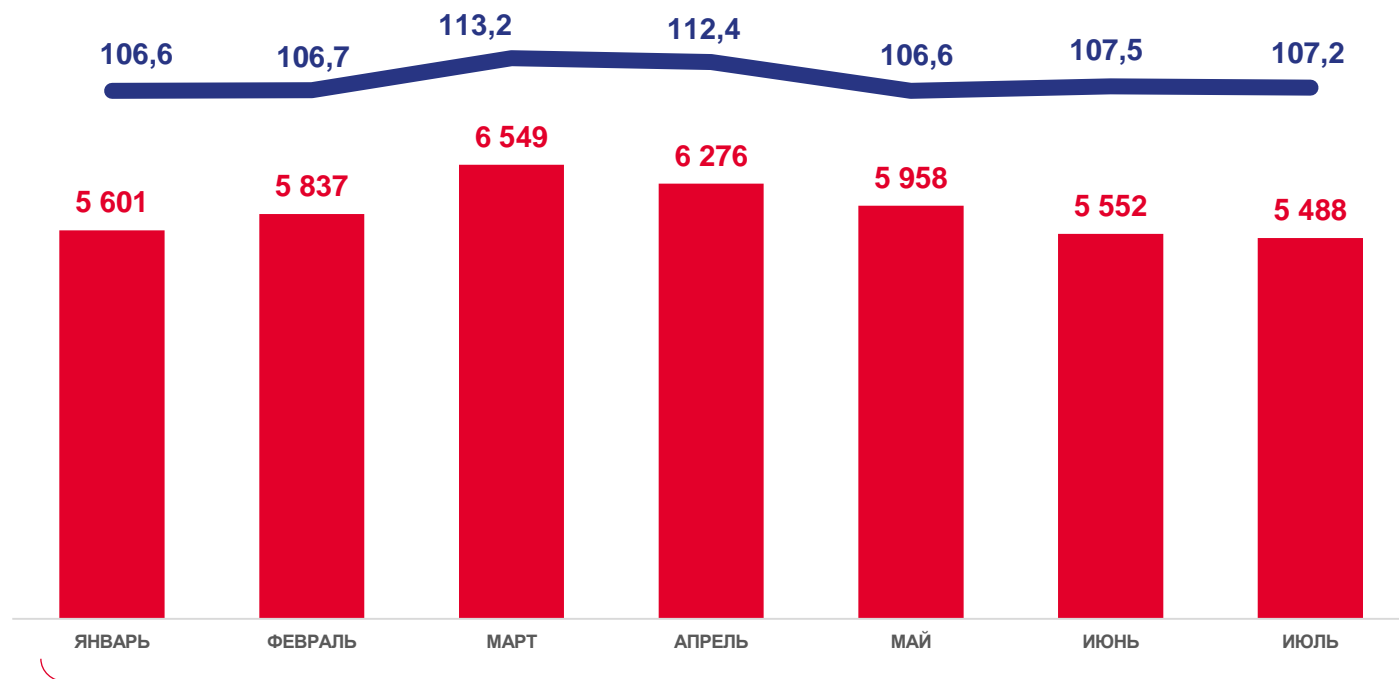
ОБЪЕМ ПЛАТНЫХ УСЛУГ НАСЕЛЕНИЮ

В январе-июле 2022 года

41,3 млрд рублей

+8,6% к январю-июлю 2021 году

В РАСЧЕТЕ НА ДУШУ НАСЕЛЕНИЯ
(тысяч рублей)



2022

■ Объем платных услуг населению, млн рублей



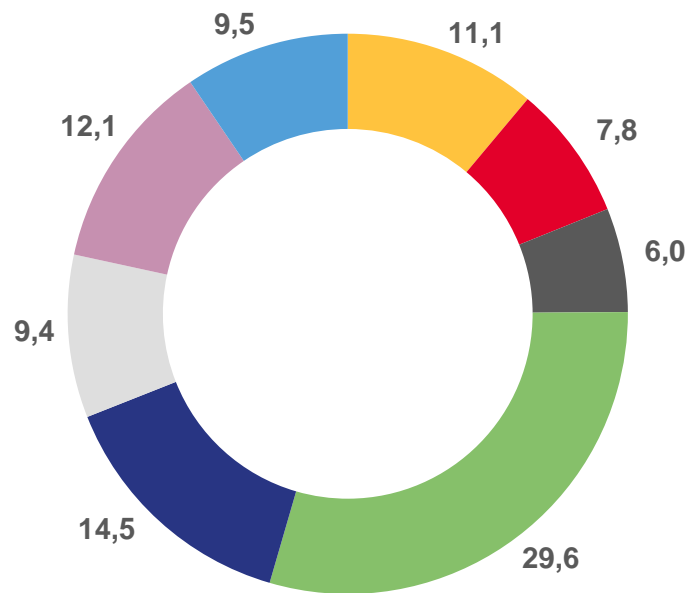
В процентах к соответствующему месяцу прошлого года (в сопоставимых ценах)



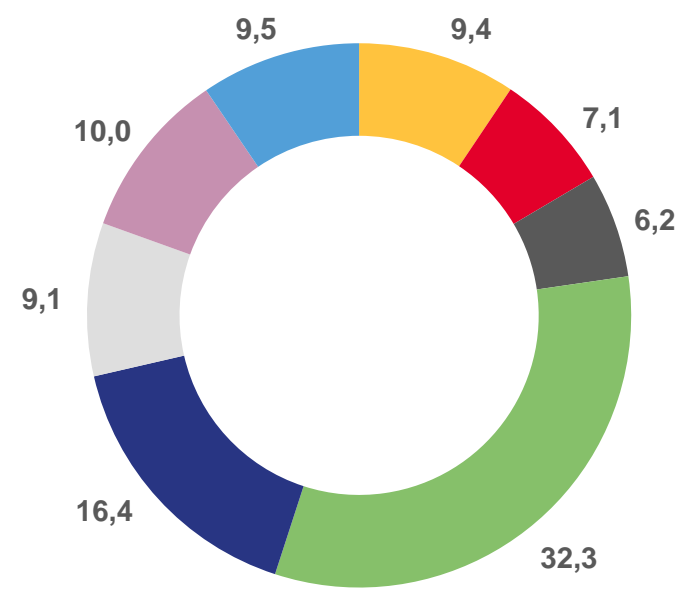


СТРУКТУРА ПЛАТНЫХ УСЛУГ НАСЕЛЕНИЮ

В январе-июле 2022 года



В январе-июле 2021 года



■ Бытовые услуги

■ Жилищные услуги

■ Услуги системы образования

■ Коммунальные услуги

■ Телекоммуникационные услуги

■ Медицинские

■ Транспортные услуги

■ Прочие услуги





ОБЪЕМ ПЛАТНЫХ УСЛУГ НАСЕЛЕНИЮ В РАЗРЕЗЕ ГОРОДОВ И РАЙОНОВ ПЕНЗЕНСКОЙ ОБЛАСТИ НА ДУШУ НАСЕЛЕНИЯ

по организациям, не относящимся к субъектам малого предпринимательства, средняя численность которых свыше 15 человек



Пензенская область

15 483 руб.

Города и районы с наибольшими значениями



г. Пенза

28 552 руб.



г. Кузнецк

15 288 руб.

Города и районы с наименьшими значениями



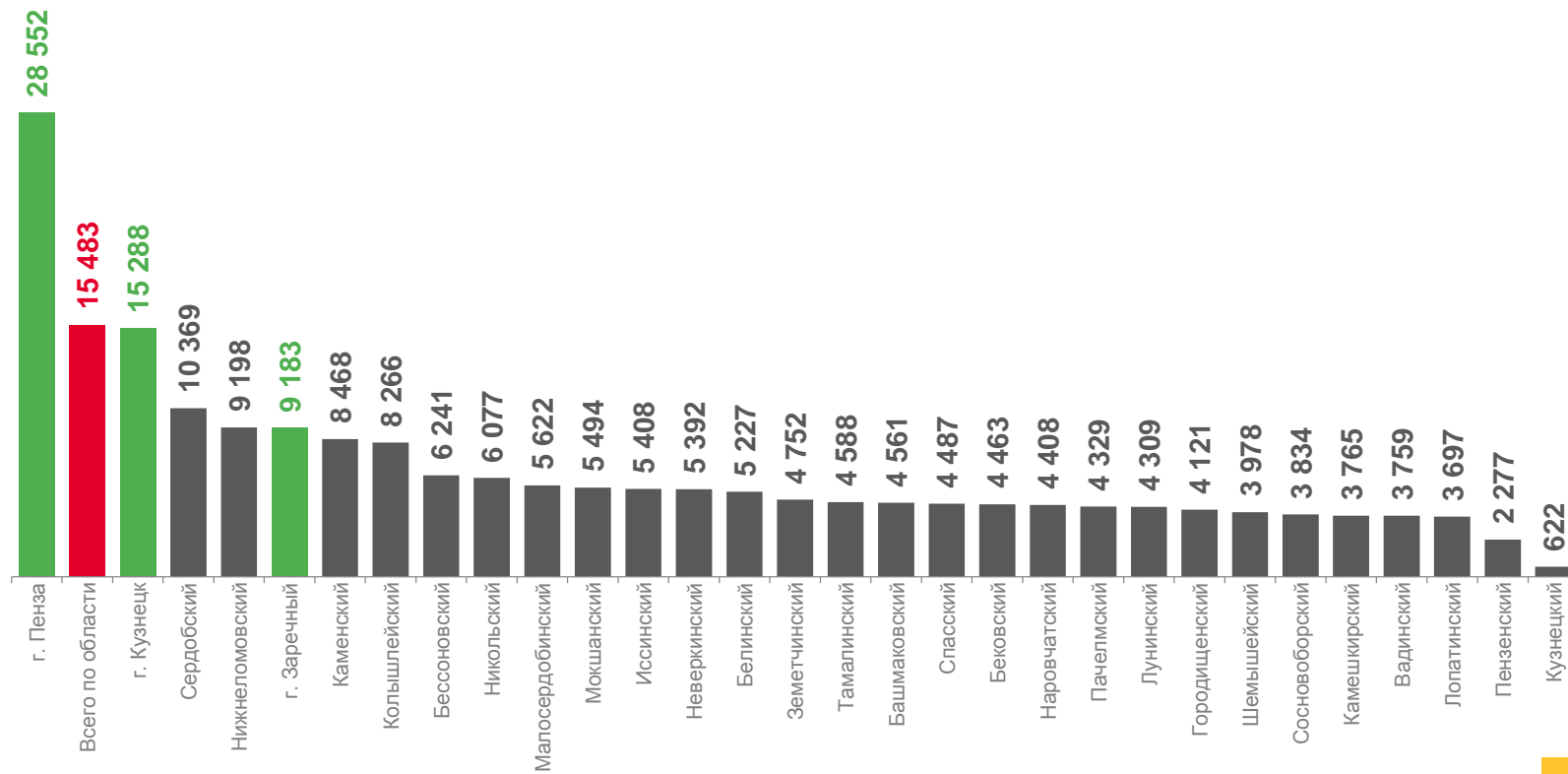
Пензенский район

2 277 руб.



Кузнецкий район

622 руб.





ОБОРОТ ОБЩЕСТВЕННОГО ПИТАНИЯ

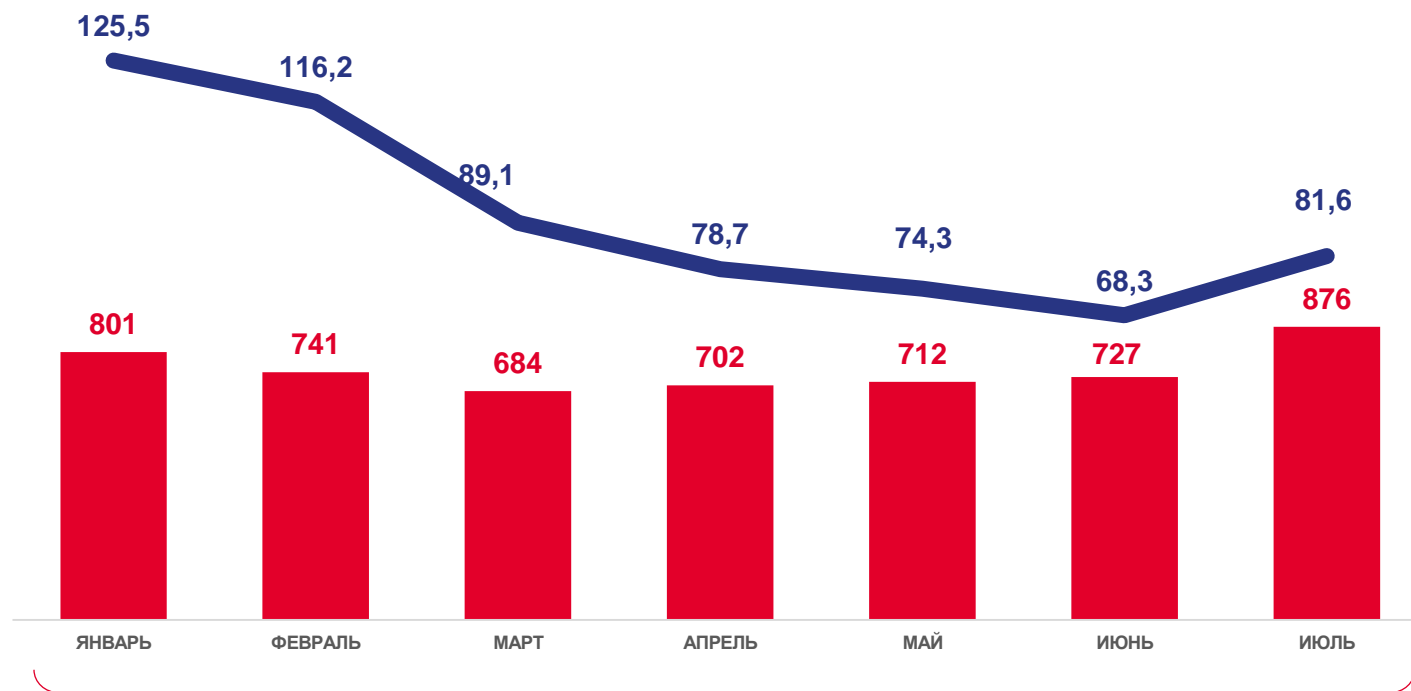
В январе-июле 2022 года



5,2 млрд рублей

-12,7% к январю-июлю 2021 года
(в сопоставимых ценах)

В РАСЧЕТЕ НА ДУШУ НАСЕЛЕНИЯ
(тысяч рублей)



2022

Оборот общественного питания, млн рублей



В процентах к соответствующему месяцу
прошлого года (в сопоставимых ценах)

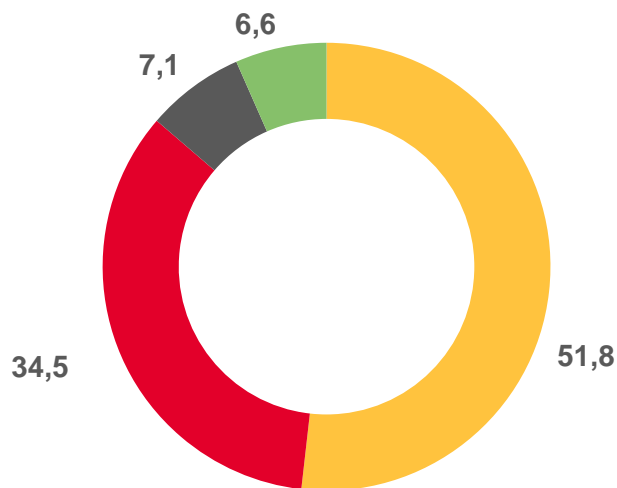




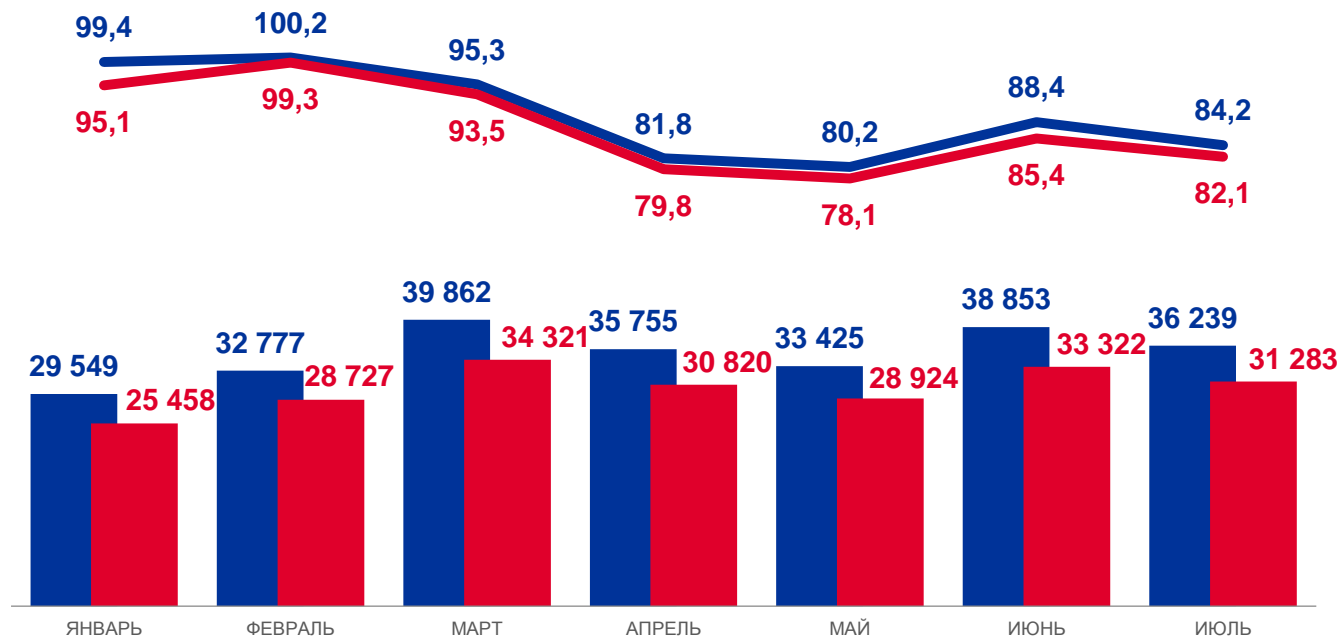
ОБОРОТ ОПТОВОЙ ТОРГОВЛИ

В ЯНВАРЕ-ИЮЛЕ 2022 ГОДА

Структура формирования



- Организации оптовой торговли без субъектов малого предпринимательства
- Субъекты малого предпринимательства организаций оптовой торговли
- Организации других видов деятельности без субъектов малого предпринимательства
- Субъекты малого предпринимательства организаций других видов деятельности



- Общий объем оборота оптовой торговли, млн рублей
- Оборот оптовой торговли организаций оптовой торговли, млн рублей



Оборот оптовой торговли организаций всех видов деятельности в процентах к соответствующему месяцу прошлого года (в сопоставимых ценах)



Оборот оптовой торговли организаций оптовой торговли в процентах к соответствующему месяцу прошлого года (в сопоставимых ценах)

